

ОАО “КИБЕРПЛАТ”

123610, г.Москва, ЦМТ-2, Краснопресненская наб.,
д.12 подъезд № 7
Телефон: (495) 967-02-20 Факс: (495) 967-02-08



JSC CYBERPLAT

123610, Moscow, WTC-2, Krasnopresnenskaya nab.,
12, entrance # 7
Phone: (495) 967-02-20 Fax: (495) 967-028

Инструкция по генерации ключей для клиента

Руководство пользователя

Создание и регистрация ключей

Для работы с персонального компьютера клиента ему необходимо на своем компьютере сформировать комплект ключей. Для этого надо:

1. Скачать и разархивировать программу для генерации ключей Genkey.exe по ссылке: <http://www.cyberplat.ru/download/gkecon.zip>.
2. После запуска пользователем программы в появившемся окне нужно указать персональные данные (**логин и пароль**), выданные агентом-регистратором проекта «Экономия» при регистрации в проекте.

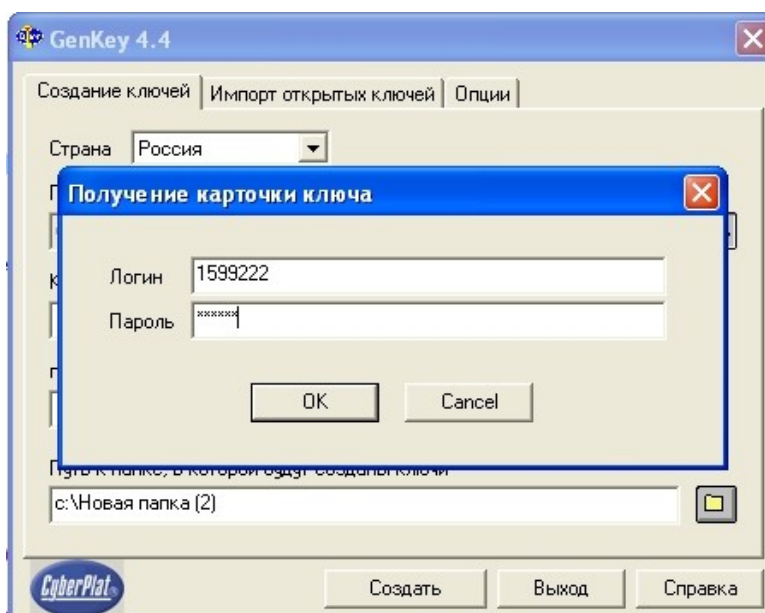


Рис. 1

3. После этого программа получит с нашего сервера карточку ключа (**важно, чтобы Интернет был в этот момент доступен**) и предложит ввести кодовую фразу к ключам. **Внимание, кодовая фраза (пароль) к ключам должен быть известен только Вам, т.к. это фактически открывает доступ к возможности проведения платежей с создаваемыми ключами.**
4. По желанию - измените путь к каталогу ключей.

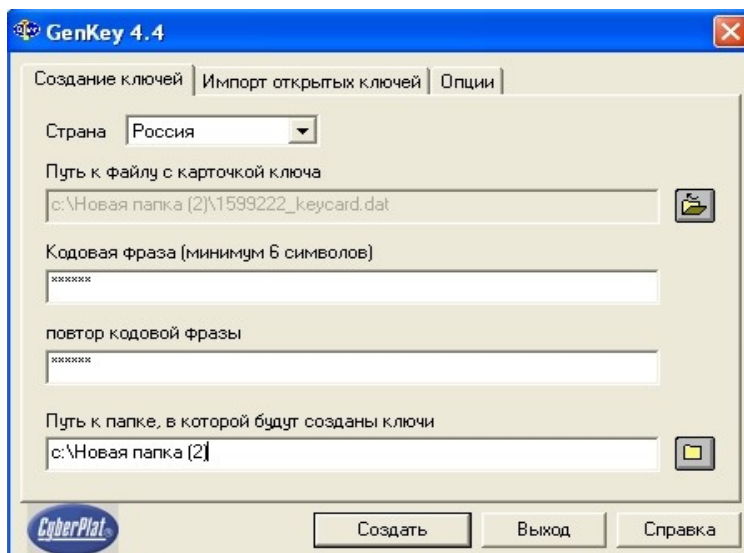


Рис. 2

5. Нажмите на кнопку **"Создать"**. В этот момент происходит создание закрытого и открытого ключа.
6. По окончании процедуры программа отправит к нам на сервер публичный ключ клиента.

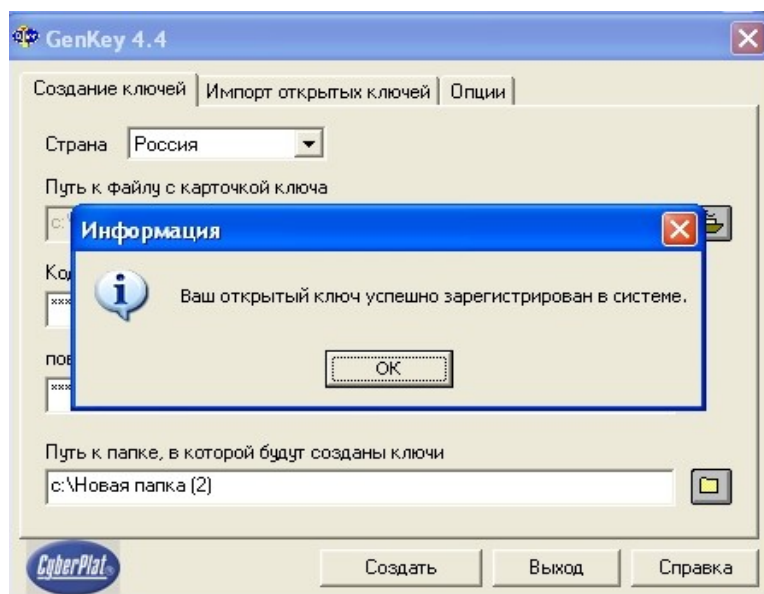


Рис. 3

Вы создали ключи и загрузили их на сервер.

Сохраните открытый ключ на мобильный носитель или распечатайте Ваш открытый ключ. Не забудьте взять с собой распечатку открытого ключа при повторном посещении офиса распространения карточек «Экономия»- для окончания процесса подключения к проекту.